



# TÜRKİYE MÜZİK ENDÜSTRİSİ 2023

MÜ-YAP/Bağlantılı Hak Sahibi Fonogram Yapımcıları Meslek Birliği-2023

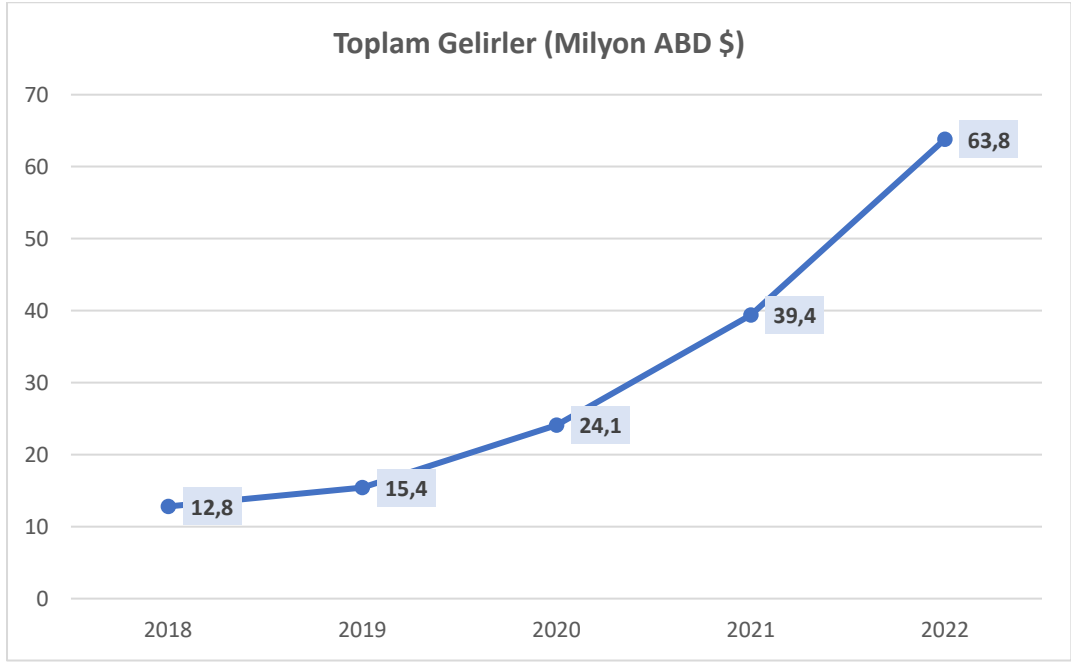
Kaynak: IFPI 2023 Global Music Report/ABD Dolar ortalaması 16,59 TL olarak alınmıştır.

## TÜRKİYE MÜZİK ENDÜSTRİSİ

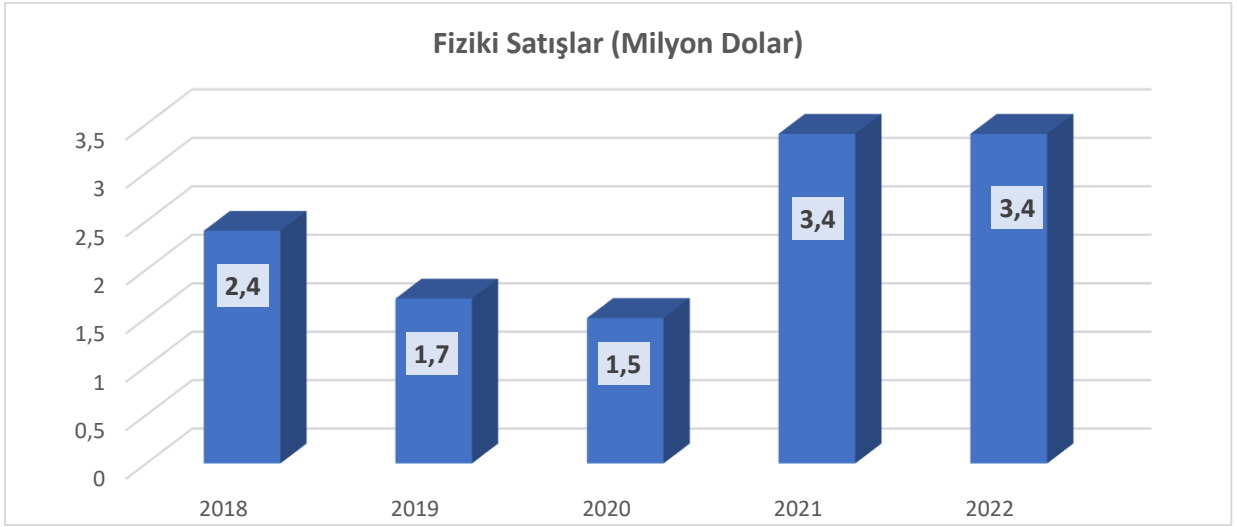
### 1. Müzik Endüstrisi Gelirleri (Milyon ABD \$)

	2018	2019	2020	2021	2022
Streaming	7,40	10,10	18,80	31,00	53,70
Download ve Diğer Dijital	0,20	0,20	0,20	0,30	0,10
Fiziki Satışlar	2,40	1,70	1,50	3,40	3,40
Temsili Alan	2,50	3,00	3,20	4,00	5,60
Senkronizasyon	0,30	0,40	0,40	0,70	1,00
<b>Toplam</b>	<b>12,80</b>	<b>15,40</b>	<b>24,10</b>	<b>39,40</b>	<b>63,80</b>

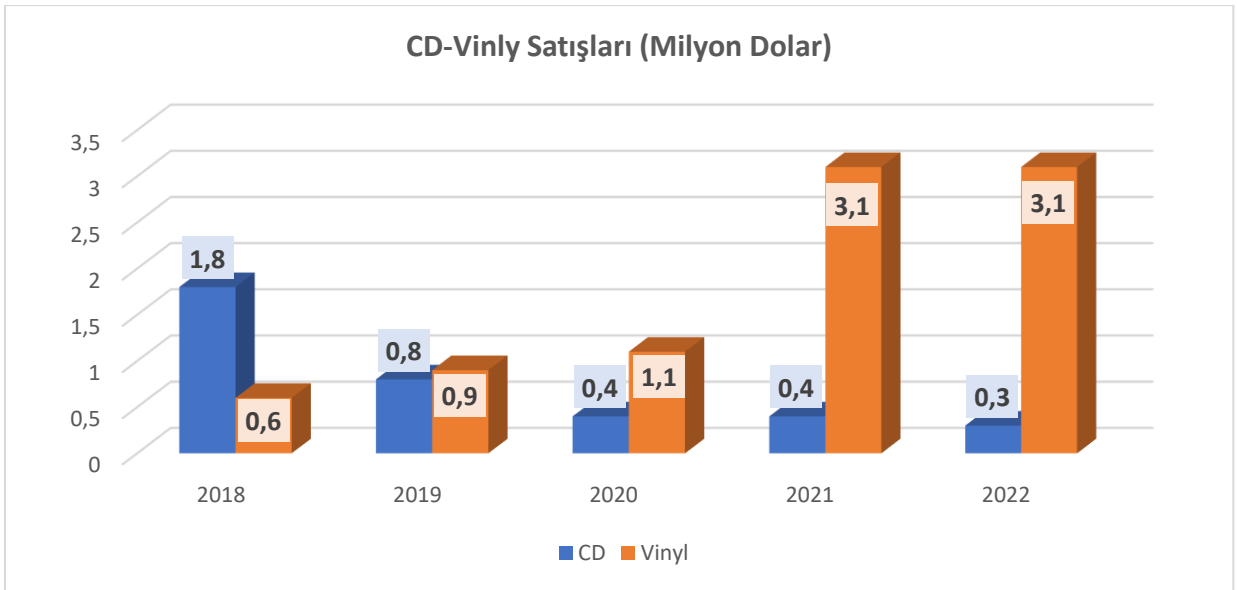
\*Temsili alan gelirleri yorumcuları ve yapımcıları içermektedir.



## Fiziki Satışlar (Milyon ABD \$)



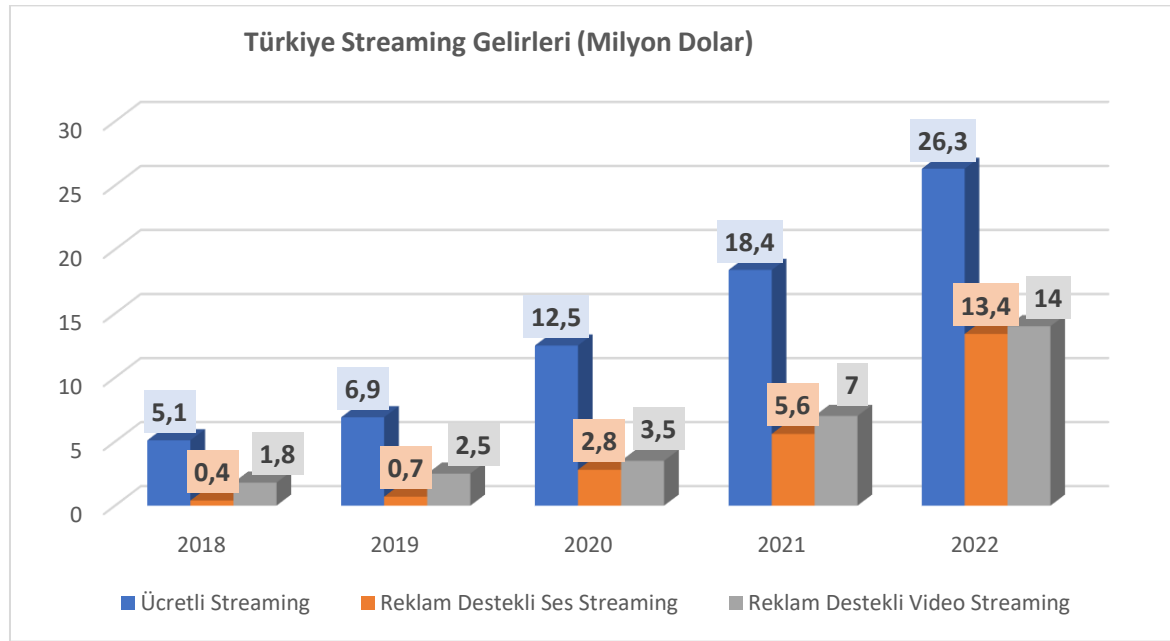
## Karşılaştırmalı Vinyl-CD Satışları (Milyon ABD \$)



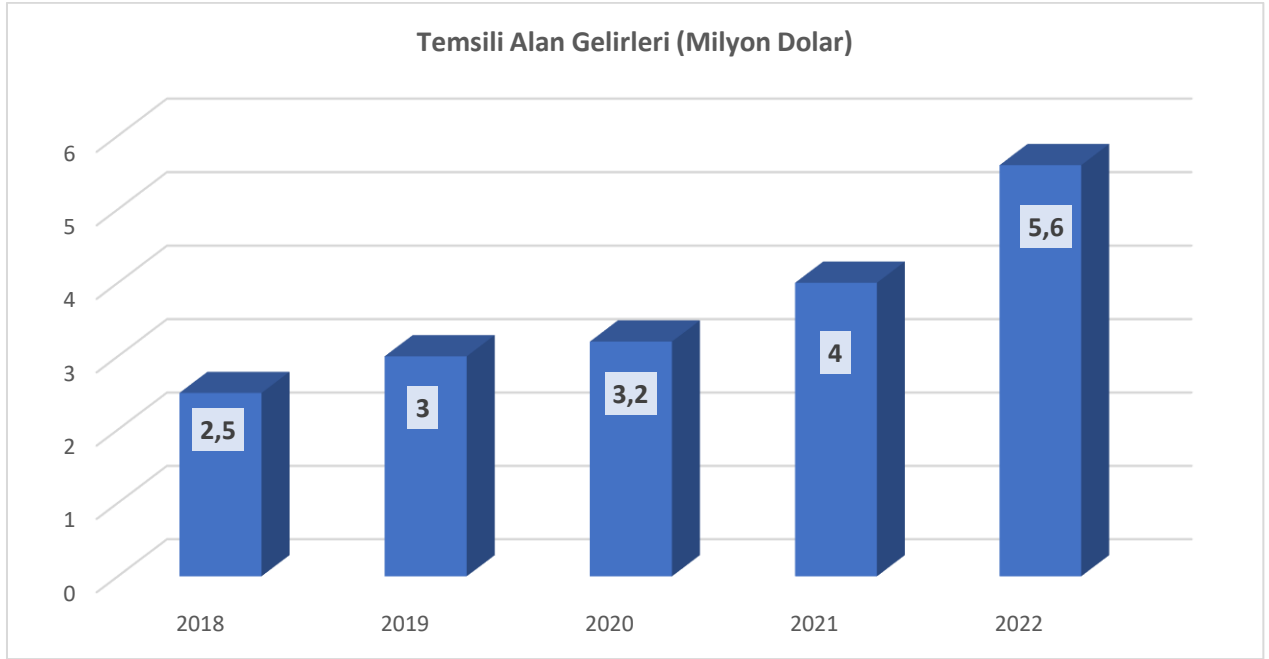
## Dijital Satışlar (Milyon ABD \$)

	2018	2019	2020	2021	2022
Aboneli Streaming	5,1	6,9	12,5	18,4	26,3
Reklam Destekli Ses Streaming	0,4	0,7	2,8	5,6	13,4
Reklam Destekli Video Streaming	1,8	2,5	3,5	7	14
Downloads	0,2	0,1	0,1	0,1	0,1
Kişisel Mobil ve diğer dijital	0,1	0,1	0,1	0,2	
Toplam Dijital	7,6	10,3	19	31,3	53,8

## Streaming Gelirleri (Milyon ABD \$)

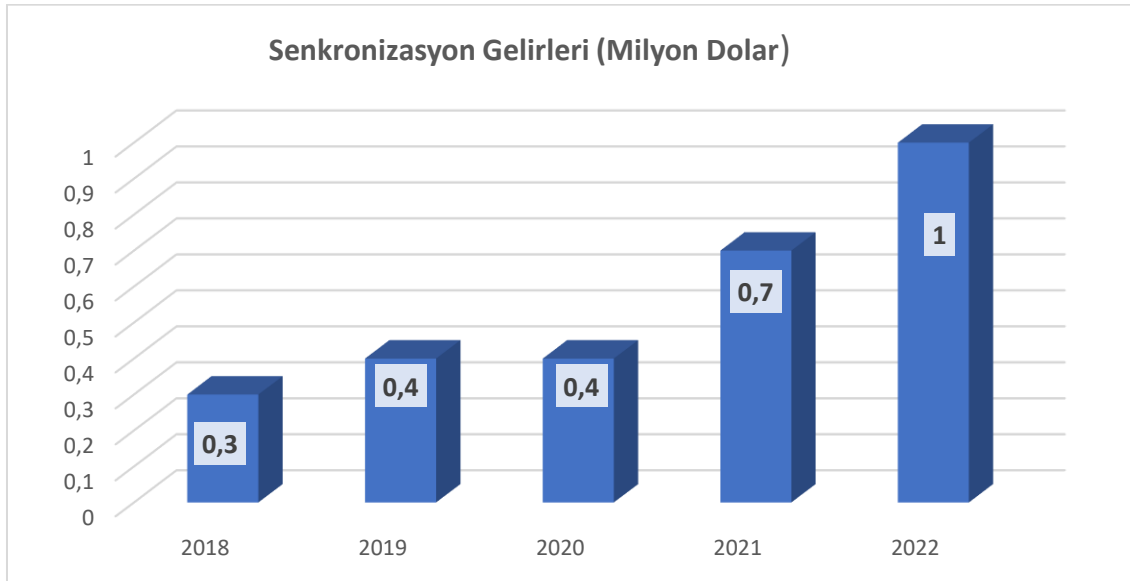


## Temsili Alan Gelirleri (Milyon ABD \$)



\*Temsili alan gelirleri yorumcuları ve yapımcıları içermektedir.

## Senkronizasyon Gelirleri (Milyon ABD \$)



## 2. Fiziki Satışlar (Adet)

