



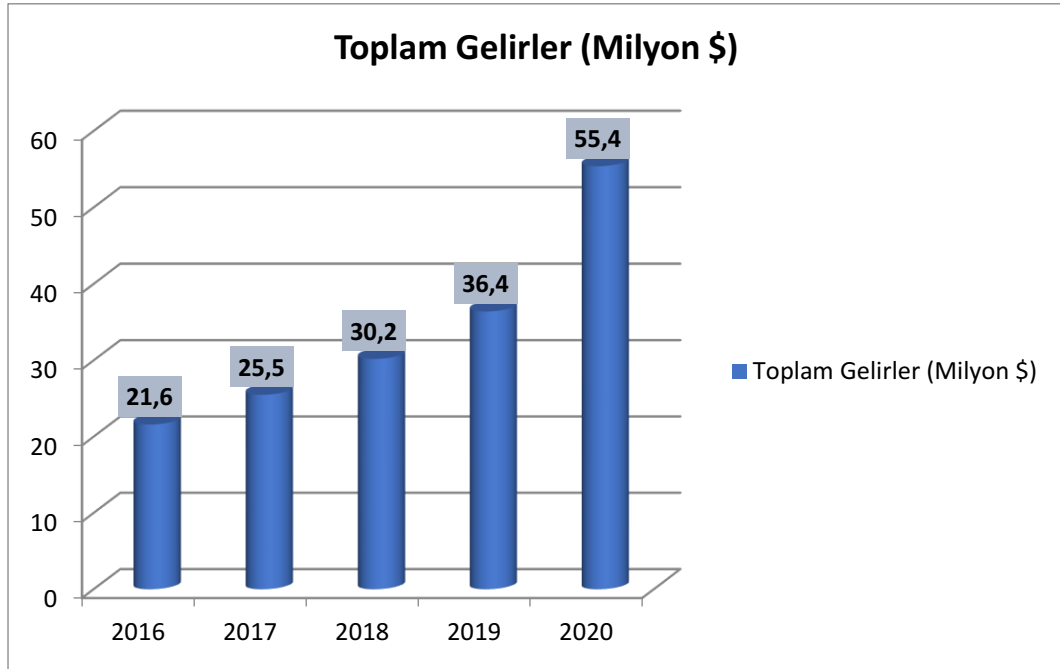
TÜRKİYE MÜZİK ENDÜSTRİSİ (2021)

TÜRKİYE MÜZİK ENDÜSTRİSİ

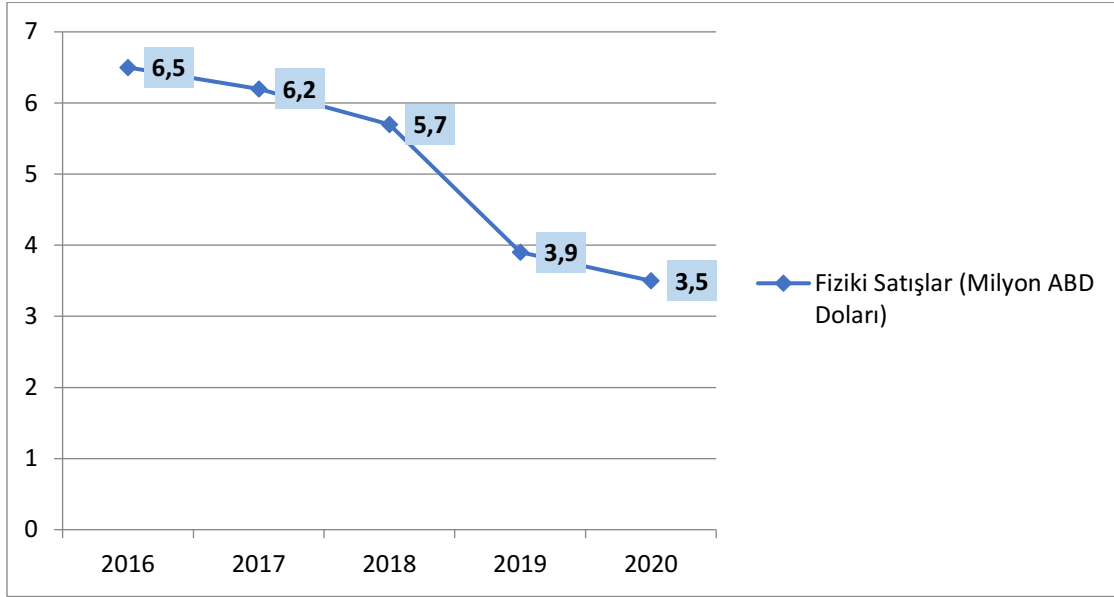
1. Müzik Endüstrisi Gelirleri (Milyon ABD \$)

	2016	2017	2018	2019	2020
Streaming	8	12,8	17,5	23,9	43,1
Download ve Diğer Dijital	1,2	0,9	0,5	0,4	0,4
Fiziki Satışlar	6,5	6,2	5,7	3,9	3,5
Temsili Alan	5,6	5,2	5,8	7,2	7,5
Senkronizasyon	0,3	0,5	0,6	1	0,9
Toplam	21,6	25,6	30,1	36,4	55,4

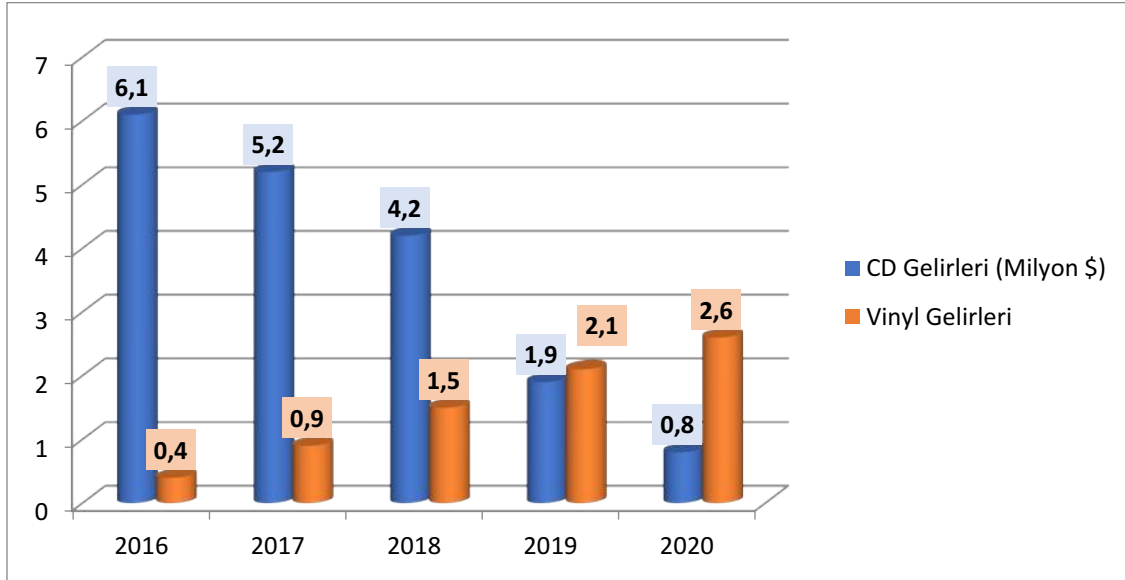
*Temsili alan gelirleri yorumcuları ve yapımcıları içermektedir.



Fiziki Satışlar (Milyon ABD \$)



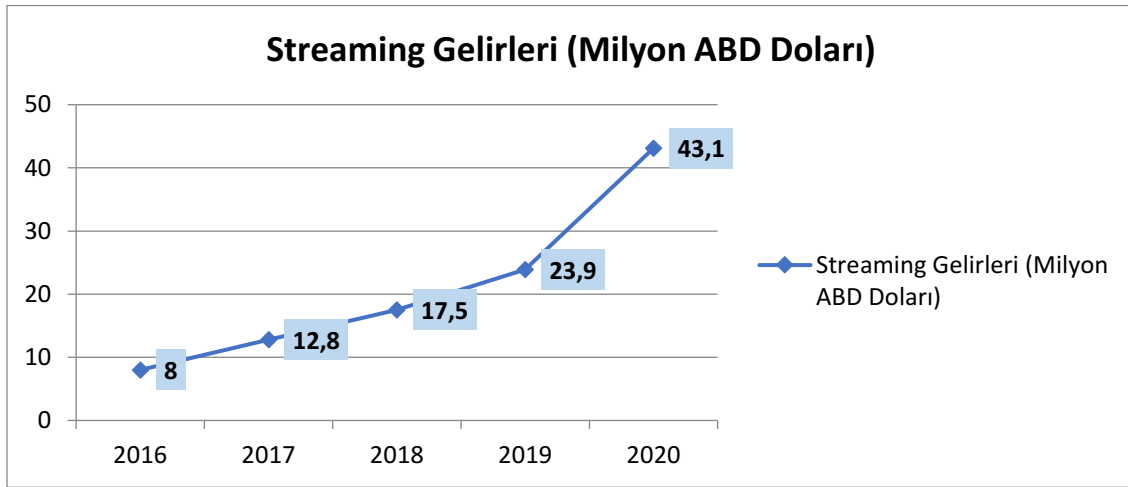
Karşılaştırmalı Vinyl-CD Satışları (Milyon ABD \$)



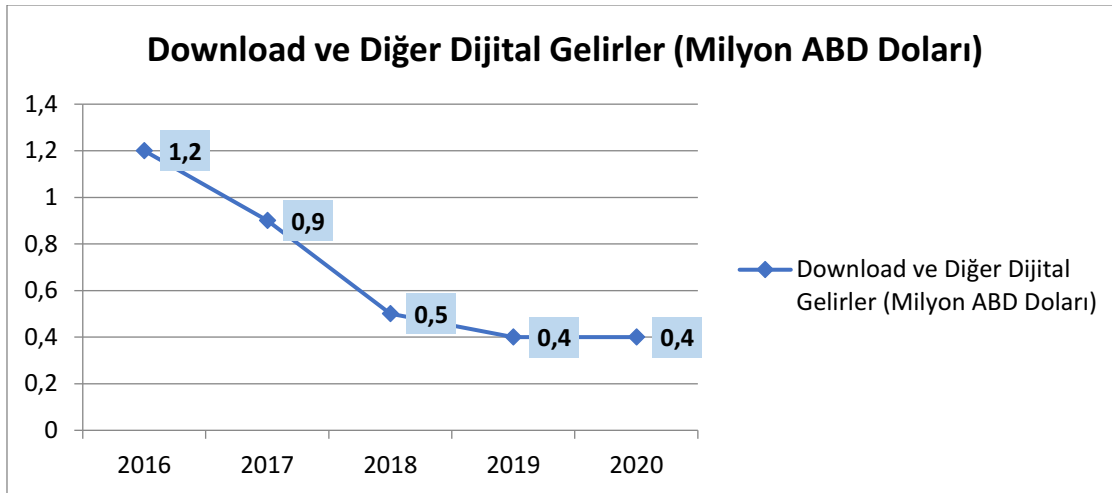
Dijital Satışlar (Milyon ABD \$)

	2016	2017	2018	2019	2020
Ses Stream Aboneliği	5,9	9,3	12,1	16,4	29,5
Reklam Destekli Ses Stream	0,6	0,7	1	1,7	5,2
Video Stream	1,5	2,7	4,3	5,9	8,3
Downloads	0,9	0,6	0,4	0,3	0,3
Kişisel Mobil ve diğer dijital	0,3	0,2	0,1	0,1	0,1
Toplam Dijital	9,2	13,5	17,9	24,4	43,5

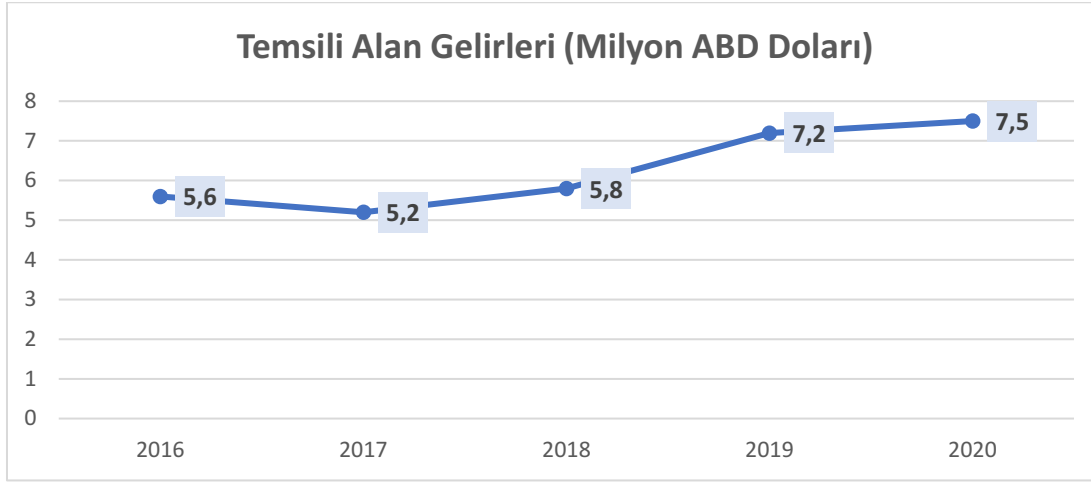
Streaming Gelirleri (Milyon ABD \$)



Diğer Dijital Gelirler (Milyon ABD \$)

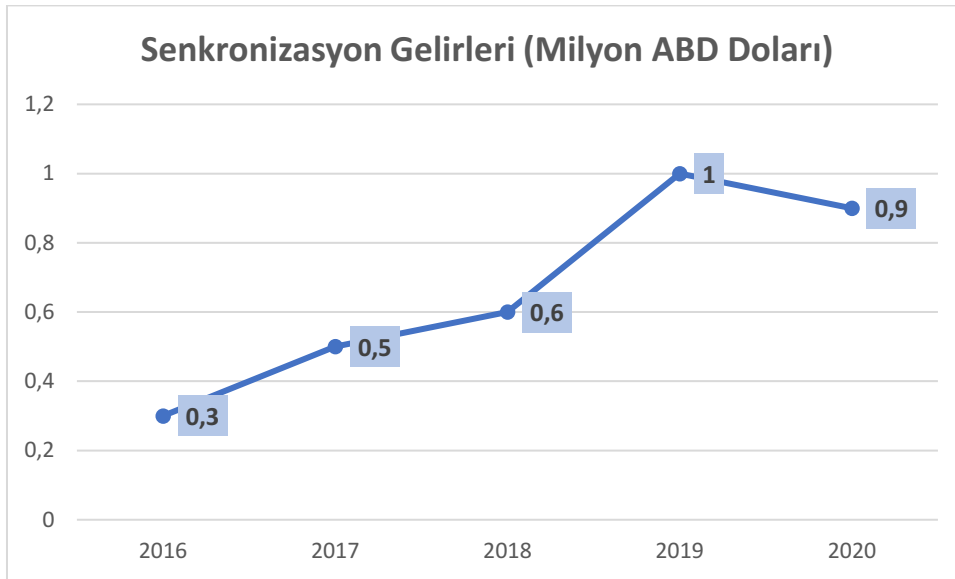


Temsili Alan Gelirleri (Milyon ABD \$)



*Temsili alan gelirleri yorumcuları ve yapımcıları içermektedir.

Senkronizasyon Gelirleri (Milyon ABD \$)



Kaynak: IFPI 2021 Global Müzik Raporu. Global Müzik Raporu verileri her yıl IFPI tarafından güncellenmektedir. Dolar kuru 7,03 TRY olarak alınmıştır.

2. Fiziki Satışlar (Adet)

