



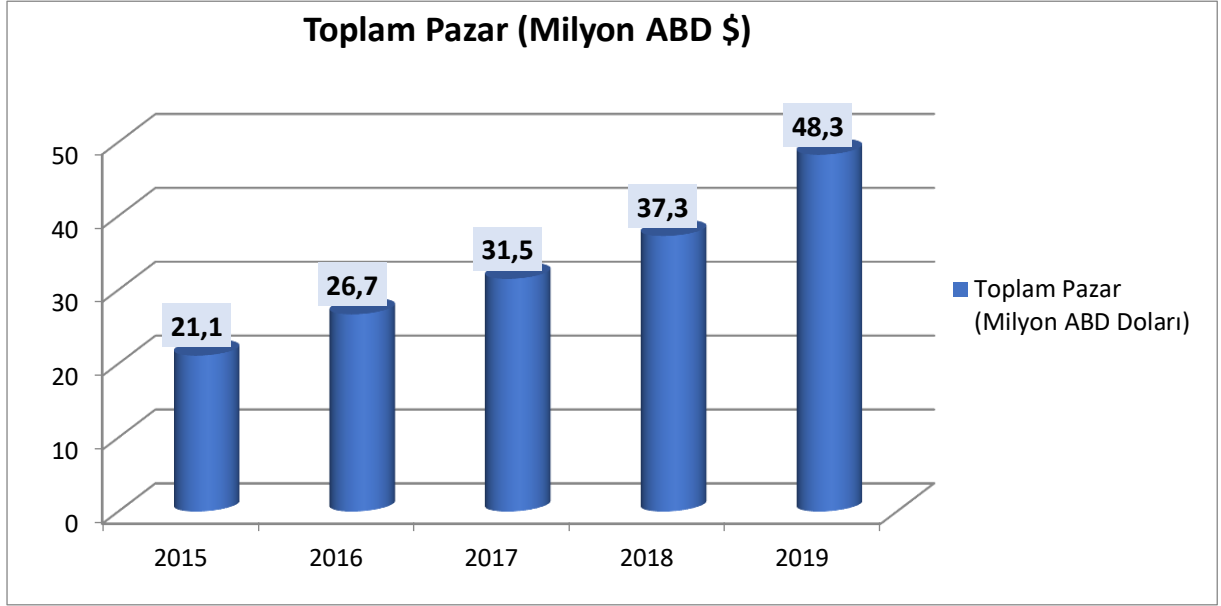
# TÜRKİYE MÜZİK ENDÜSTRİSİ 2020

# TÜRKİYE MÜZİK ENDÜSTRİSİ

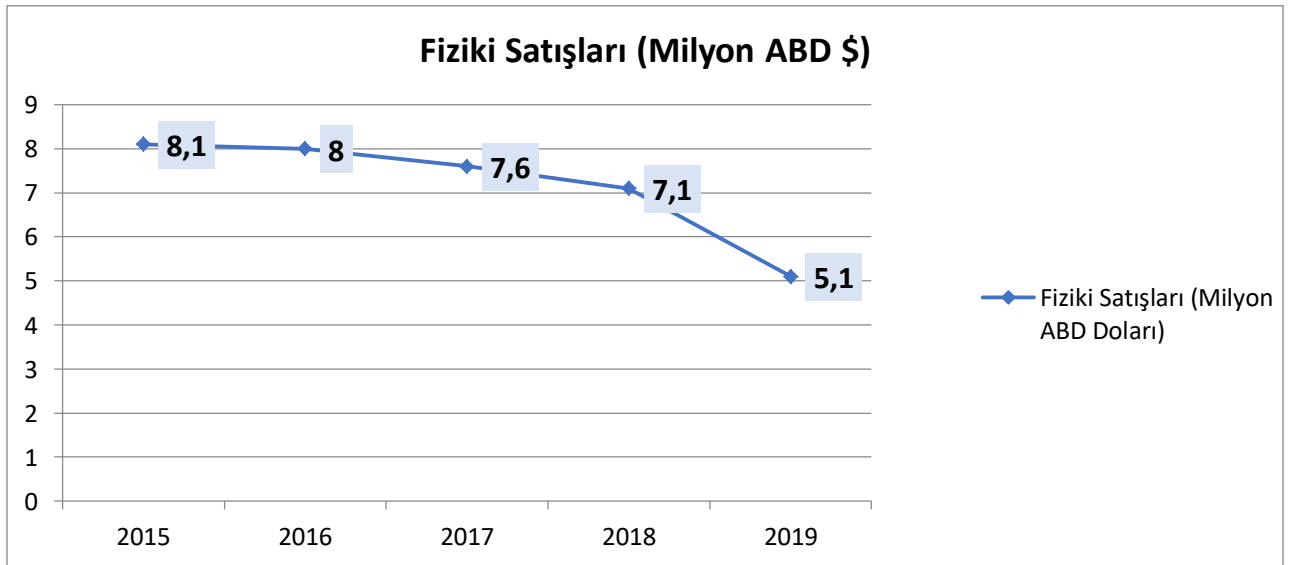
## 1. Müzik Endüstrisi Gelirleri (Milyon ABD Doları)

	2015	2016	2017	2018	2019
<b>Fiziki Satışlar</b>	8,1	8	7,6	7,1	5,1
<b>Streaming Gelirleri</b>	4	9,9	15,8	21,6	32,5
<b>Dijital Satışlar</b>	1,7	1,5	1,1	0,6	0,6
<b>Temsili Alan</b>	6,7	6,9	6,4	7,2	8,9
<b>Senkronizasyon</b>	0,6	0,4	0,6	0,8	1,2
<b>Toplam Pazar</b>	<b>21,1</b>	<b>26,7</b>	<b>31,5</b>	<b>37,3</b>	<b>48,3</b>

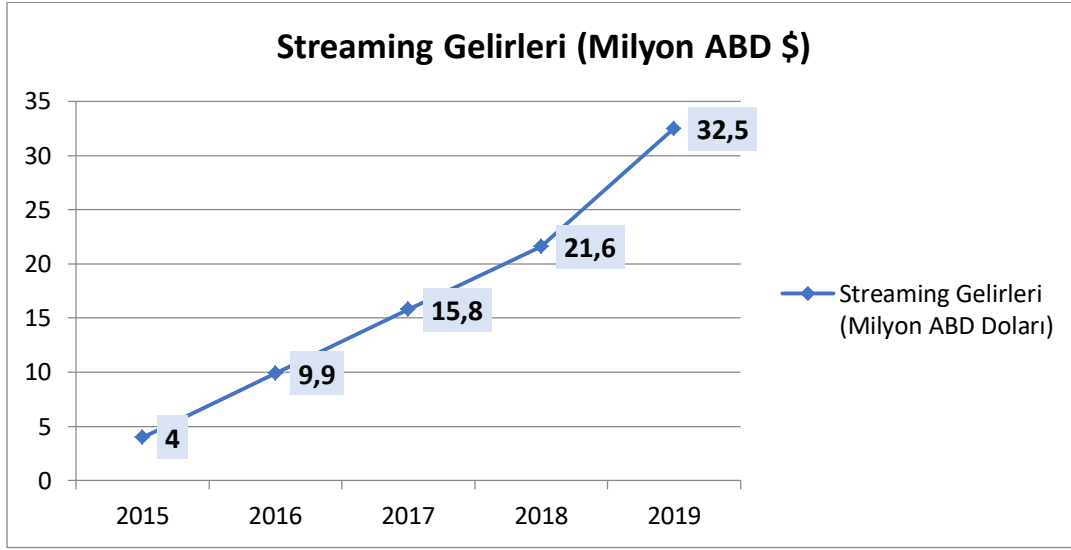
\*Temsili alan gelirleri yorumcuları ve yapımcıları içermektedir.



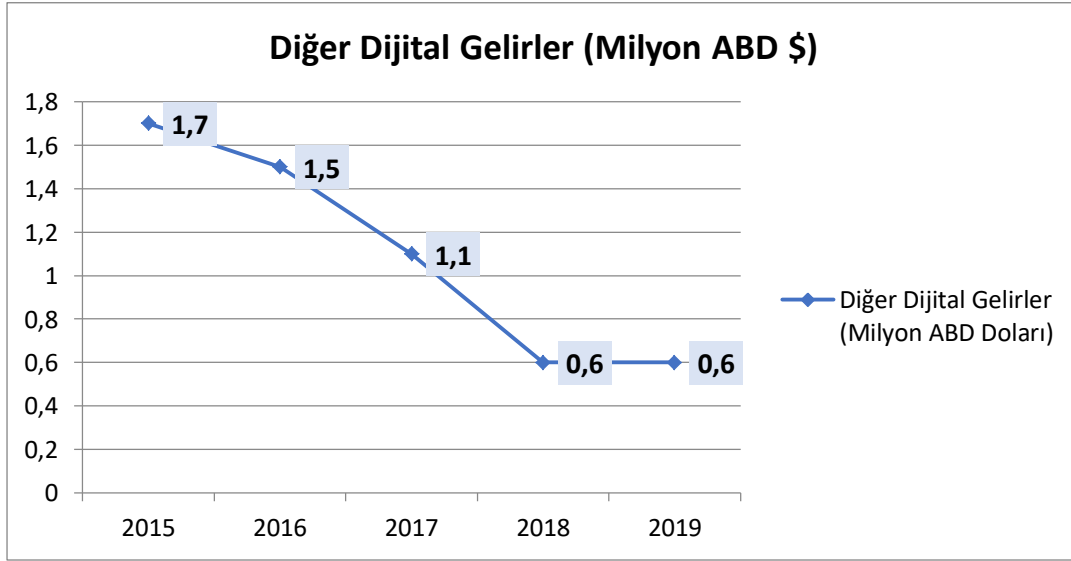
## Fiziki Satışlar (Milyon ABD \$)



## Streaming Gelirleri (Milyon ABD \$)



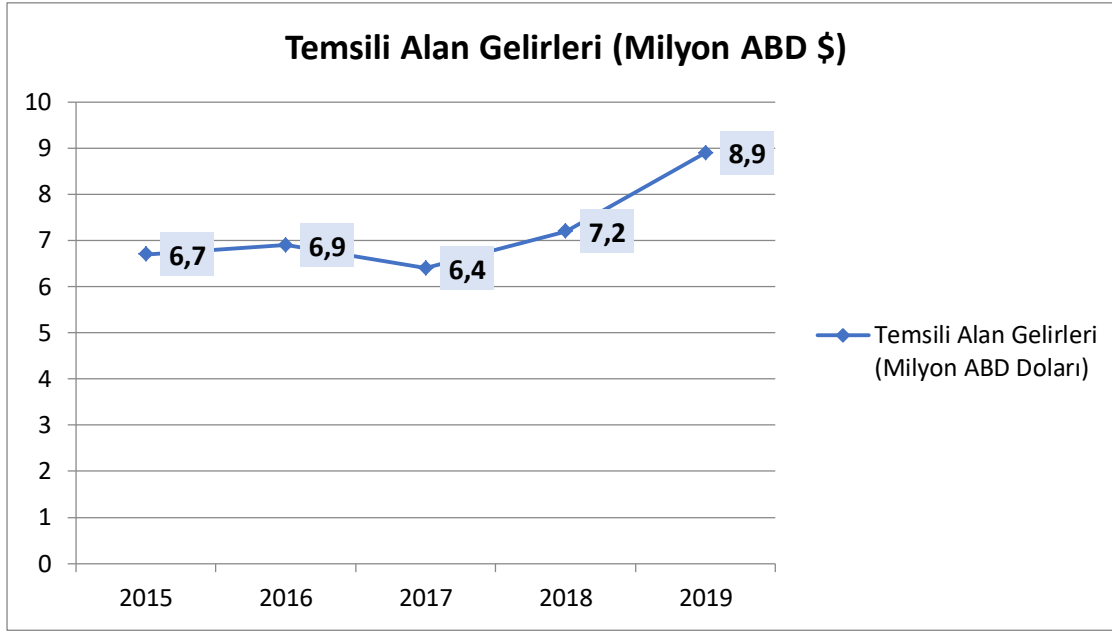
## Diğer Dijital Gelirler (Milyon ABD \$)



## Formatlara Göre Dijital Gelirler (Milyon ABD \$)

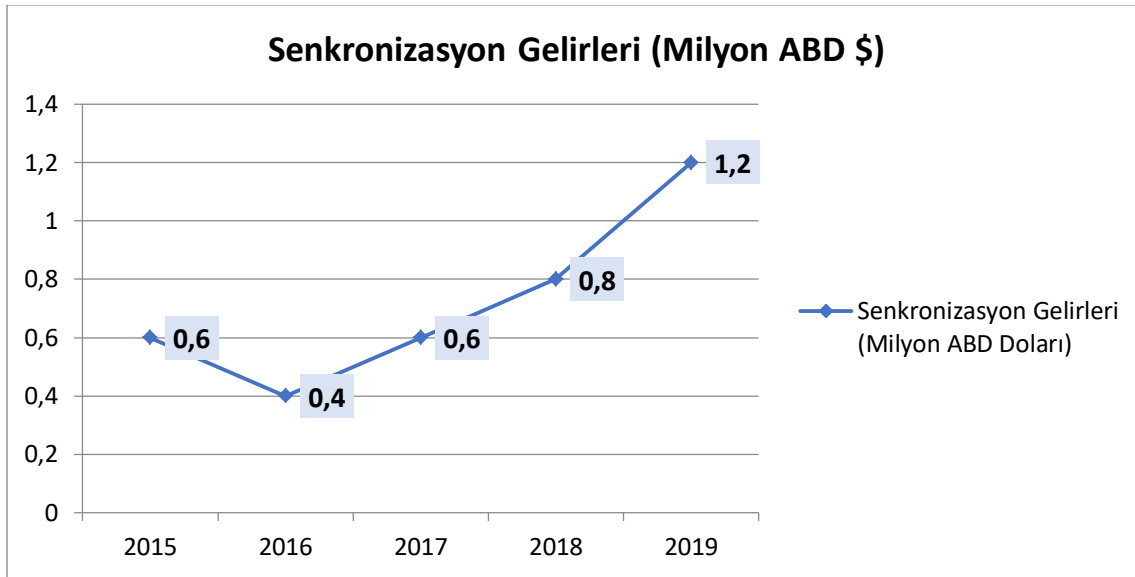
	2015	2016	2017	2018	2019
Ses Stream Aboneliği		7,4	11,5	15	23,4
Ödemeli Abonelik& freemium stream	1,7				
Reklam Destekli Ses Stream		0,8	0,9	1,2	1,5
Reklam Destekli Stream	2,3				
Video Stream		1,8	3,4	5,4	7,6
Diğer Dijital	1,7	1,5	1,1	0,6	0,6

## Temsili Alan Gelirleri (Milyon ABD \$)



\*Temsili alan gelirleri yorumcuları ve yapımcıları içermektedir.

## Senkronizasyon Gelirleri (Milyon ABD \$)



Kaynak: (IFPI 2020 Global Müzik Raporu. Global Müzik Raporu verileri her yıl IFPI tarafından güncellenmektedir. Dolar kuru 5,69 TRY olarak alınmıştır.)

## 2. Fiziki Satışlar (Adet)

